










Bitte beachten Sie das alle Schrauben zuerst nur locker angezogen werden sollten. Erst nach dem koplekten Aufbau sollten Sie die Schrauben Handfest nachziehen. So gewährleisten auch Sie einen einfachen und standfesten Aufbau Ihres neuen Vogelheimes. Gern stehen wir Ihnen für Fragen rund um unsere Produkte unter folgender Rufnummer ggf. mit erf. Rückruf zur Verfügung:

(04551) 960 950 o. a. (0172) 406 18 48

Ihr Rappelschnuten-Team

Beispielhaft für alle MONTANA-Modelle:



9

Schritte zur Zimmervolliere von

MONTANA  
cages